

第3波のピークアウトとワクチン接種開始のニュースが 旅行の検索にどう影響を与えたか？

As Japan emerges out from the Third Wave, the vaccine roll out is commencing.

Tokyo, Osaka, Fukuoka and Sapporo are seeing positive market demand signals.



旅行への意欲や検索は 現在ニュースに大きく左右される状況にある

Travel searches are heavily influenced by news feeds

- 1/8(7,844人/日)を境に第3波のピークを過ぎた
- 2/17にワクチンの接種が開始された

これらのニュースが、人々の旅行意欲や検索にどう影響を与えたかに注目

- The peak of the third wave passed after Jan 8, 2021 recorded daily cases of 7,844
- Vaccination roll out commenced from Feb 17, 2021

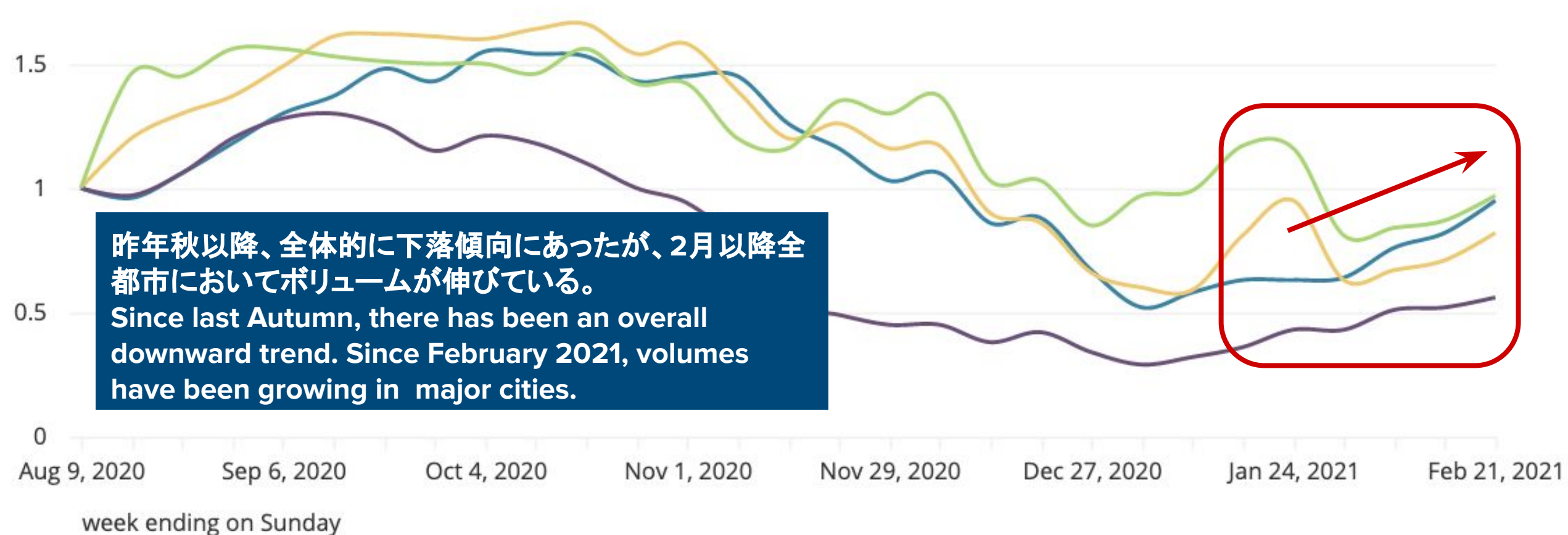
This positive news drove strong traction in travel sentiment across the cities.

フライト検索ボリュームの変化

Flight Search Evolution



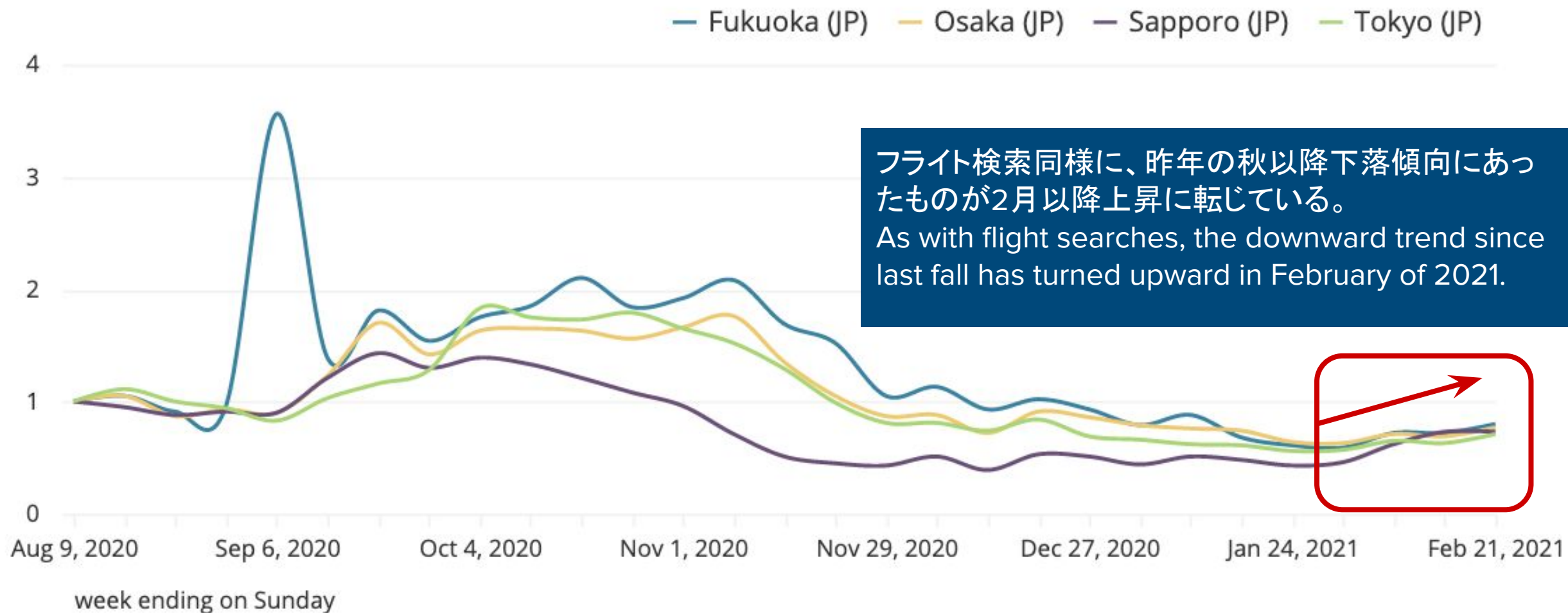
— Fukuoka (JP) — Osaka (JP) — Sapporo (JP) — Tokyo (JP)



昨年秋以降、全体的に下落傾向にあったが、2月以降全都市においてボリュームが伸びている。
Since last Autumn, there has been an overall downward trend. Since February 2021, volumes have been growing in major cities.

OTA&メタサーチの検索

OTA & Meta Channel Searches



東京：検索データを元にした需要レベル(~5月末)

Tokyo: Demand Level until the end of May



February 2021



March 2021



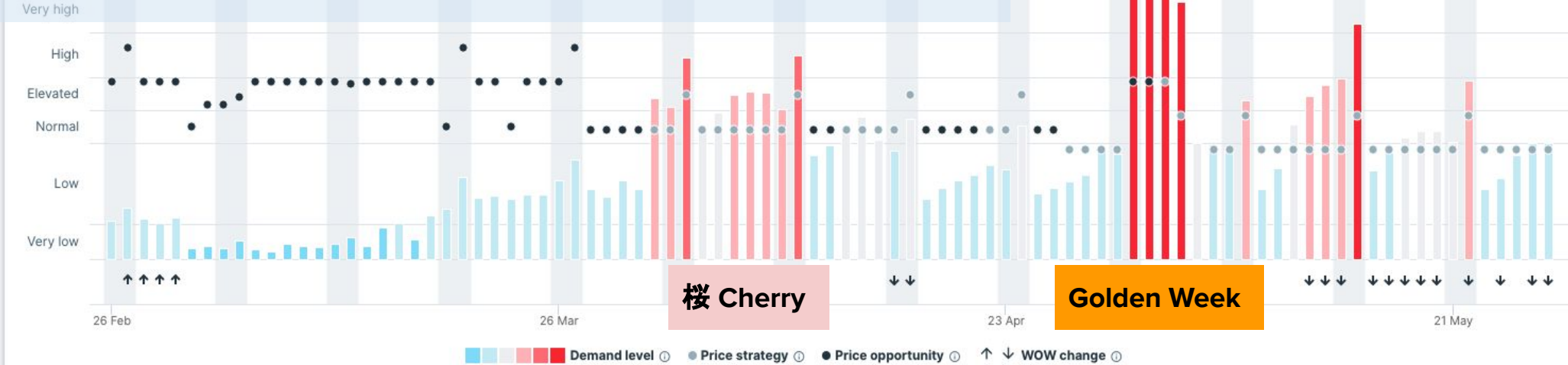
April 2021



2 more opportunities to discover

桜シーズン、GWにおける東京への検索が増え、既に需要が大きく伸びている

Searches to Tokyo for cherry blossom season and GW are growing, and demand is increasing significantly.



Flight search patterns

Top countries searching

Countries

Japan

United States of America

Avg. LOS

27.9%

9.8%

4.8

9.1

Length-of-stay

LOS1

LOS2

13.5%

大阪：検索データを元にした需要レベル(~5月末)

Osaka: Demand Level till End of May



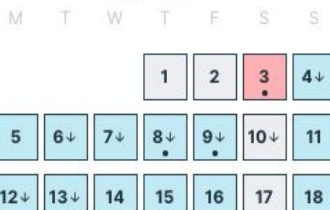
February 2021



March 2021



April 2021



15 more opportunities to discover

大阪も東京同様にGWの検索が増え、
需要が大きく伸びているが、桜はまだ様子見の段階
Similar to Tokyo, searches for GW are increasing and
demand is growing significantly, while cherry blossoms are
still in the wait-and-see stage.



My OTB

Flight search patterns

Top countries searching

Countries

Japan

Avg. LOS

63.6% 4.4

Length-of-stay

LOS1



福岡：検索データを元にした需要レベル(~5月末)

Fukuoka: Demand Level till End of May



February 2021



March 2021



April 2021



58 more opportunities to discover

東京や大阪と比べ、福岡は既に平均的に週末の需要が高く、GWの需要も大きく伸びている

Compared to Tokyo and Osaka, Fukuoka already has high weekend demand on average, and GW demand is growing significantly



Flight search patterns

Top countries searching

Countries		Avg. LOS
> Japan	92.4%	4.4
> Korea (Republic of)	3.9%	4.2

Length-of-stay



札幌：検索データを元にした需要レベル(~5月末)

Sapporo: Demand Level till End of May



February 2021

M	T	W	T	F	S	S
1	2	3	4	5	6	7
8	9	10	11	12	13	14
15	16	17	18	19	20	21
22	23	24	25	26	27	28

March 2021

M	T	W	T	F	S	S
1↑	2↑	3↑	4↑	5↓	6	7
8	9	10	11↓	12↑	13	14
15	16	17	18	19	20	21
22	23	24	25	26	27	28
29	30	31↓				

April 2021

M	T	W	T	F	S	S
			1	2	3	4
5	6	7	8	9	10	11
12	13	14	15	16	17	18↓

75 more opportunities to discover

札幌は直近の需要が弱い代わりに、GWとそれ以降の週末の需要が既に伸び始めている
In Sapporo, recent demand is weak but the demand for GW and subsequent weekends has already started to grow.



My OTB

Flight search patterns

Top countries searching

Countries

> Japan

Avg. LOS

91.7% 4.5

Length-of-stay

LOS1



リアルタイムの検索データを 需要予測に活用しませんか？

Are you ready to turn lookers into bookers?

過去データに頼ることができない今、リアルタイムデータから回復の兆しをいち早く見つけましょう。未来の需要予測と具体的なアクションへ繋がるデータをご提供します。 Turn information into actionable data by accessing more key metrics, including:

- 最も検索されている日やエリアとその内訳/ Most searched arrival dates breakdown
- 需要レベルの進化/ Evolution of demand level
- AIが選出するオンラインの競合施設/ Your True compsets chosen by AI system

無料トライアルはこちらから：

Get your free trial of Market Insight today by contacting at marketinsight@otainsight.com

